




Municipio LA PAZ, 0086
ESTADO ANALITICO DEL ACTIVO
DEL 1 AL 30 DE JUNIO DE 2022

CONCEPTO	SALDO INICIAL (1)	CARGOS DEL PERIODO (2)	ABONOS DEL PERIODO (3)	SALDO FINAL (4=1+2-3)	VARIACION DEL PERIODO (4-1)
ACTIVO	974,930,216.32	346,479,292.42	320,235,656.02	1,001,173,852.72	26,243,636.40
ACTIVO CIRCULANTE	355,875,874.49	339,466,996.00	318,298,022.65	377,044,847.84	21,168,973.35
Efectivo y Equivalentes	296,415,289.92	328,972,297.23	317,924,528.86	307,463,058.29	11,047,768.37
Efectivo	4,137,175.52	8,066,344.00	9,300,714.09	2,902,805.43	(1,234,370.09)
Bancos/Tesorería	292,045,609.60	320,905,953.23	308,623,814.77	304,327,748.06	12,282,138.46
Depósitos de Fondos de Terceros en Garantía y/o Administración	232,504.80	0.00	0.00	232,504.80	0.00
Derechos a recibir efectivo o equivalentes	28,114,098.21	6,127,473.15	373,493.79	33,868,077.57	5,753,979.36
Deudores Diversos por cobrar a Corto Plazo	28,114,098.21	6,127,473.15	373,493.79	33,868,077.57	5,753,979.36
Derechos a recibir bienes o servicios	17,058,330.56	3,091,225.62	0.00	20,149,556.18	3,091,225.62
Anticipo a proveedores por prestación de servicios a Corto Plazo	3,342,438.12	0.00	0.00	3,342,438.12	0.00
Anticipo a Contratistas por Obras Públicas a Corto Plazo	13,715,892.44	3,091,225.62	0.00	16,807,118.06	3,091,225.62
Almacén	14,288,155.80	1,276,000.00	0.00	15,564,155.80	1,276,000.00
Almacén de Materiales y Suministros de Consumo	14,288,155.80	1,276,000.00	0.00	15,564,155.80	1,276,000.00
ACTIVO NO CIRCULANTE	619,054,341.83	7,012,296.42	1,937,633.37	624,129,004.88	5,074,663.05
Bienes Inmuebles, Infraestructura y Construcciones en Proceso	449,576,326.67	6,537,097.41	0.00	456,113,424.08	6,537,097.41
Terrenos	148,877,481.61	0.00	0.00	148,877,481.61	0.00
Edificios no Habitacionales	104,670,992.19	0.00	0.00	104,670,992.19	0.00
Construcciones en proceso en Bienes de Dominio Público	196,027,852.87	6,537,097.41	0.00	202,564,950.28	6,537,097.41
Bienes Muebles	250,345,861.07	475,199.01	0.00	250,821,060.08	475,199.01
Mobiliario y Equipo de Administración	17,457,200.98	0.00	0.00	17,457,200.98	0.00
Equipo e Instrumental Médico y de Laboratorio	130,759.50	0.00	0.00	130,759.50	0.00
Equipo de Transporte	164,681,327.74	362,679.01	0.00	165,044,006.75	362,679.01
Equipo de Defensa y Seguridad	18,979,884.66	0.00	0.00	18,979,884.66	0.00
Maquinaria, otros Equipos y Herramientas	49,096,688.19	112,520.00	0.00	49,209,208.19	112,520.00
Depreciaciones	80,882,185.91	0.00	1,937,633.37	82,819,819.28	1,937,633.37
Depreciación Acumulada de Bienes Inmuebles	11,523,743.03	0.00	174,451.66	11,698,194.69	174,451.66
Depreciación Acumulada de Bienes Muebles	69,358,442.88	0.00	1,763,181.71	71,121,624.59	1,763,181.71
Activos Diferidos	14,340.00	0.00	0.00	14,340.00	0.00
Otros Activos Diferidos	14,340.00	0.00	0.00	14,340.00	0.00

Municipio LA PAZ, 0086
ESTADO ANALITICO DEL ACTIVO
DEL 1 AL 30 DE JUNIO DE 2022

CONCEPTO	SALDO INICIAL (1)	CARGOS DEL PERIODO (2)	ABONOS DEL PERIODO (3)	SALDO FINAL (4=1+2-3)	VARIACION DEL PERIODO (4-1)
 LIC. CRISTINA GONZALEZ CRUZ PRESIDENTA MUNICIPAL	 L.C. MIGUEL PICHARDO ESCAMILLA DIRECTOR GENERAL DE ADMINISTRACION Y FI				 MTRO. DANIEL MARTINEZ GUZMAN CONTRALOR INTERNO
